

## Öğretmenler Öğrenme Stillerini Sınıf Ortamında Nasıl Kullanabilir?

- Önce kendi öğrenme ve öğretme stilinizi keşfetmeniz.
- Öğrencilerinizi aile ve rehberlik servisinin desteğiyle gözlemleyerek öğrencinizin baskın olan öğrenme stilini öğrenin.
- Dersinizde farklı stillere hitap eden materyaller ve teknikler kullanın.
- Öğrencileri değerlendirirken kullandıkları stilleri ve öğrenme yöntemlerini de göz önünde bulundurun.



## Öğretmenlerin Sınıflarındaki Öğrenme Stillerinden Haberdar Olmasının Pozitif Sonuçların

- Öğretmen ve öğrenci arasındaki iletişimin artması
- Öğrenci başarısının ve özgüveninin artması
- Sınıftaki farklı türden öğrenenlerin uyum içinde çalışması
- Öğrenme için hayati öneme sahip olan çok yönlülüğün oluşması
- Yöneticiler, ebeveynler, psikolojik danışmanlar diğer öğretim personeli arasındaki iletişimin artması

# ÖĞRENME STİLLERİ

“ÖĞRENME STİLLERİ HER BİR ÖĞRENCİNİN YENİ VE ZOR BİLGİYİ ÖĞRENMEYE HAZIRLANIRKEN, ÖĞRENİRKEN VE HATIRLARKEN FARKLI VE KENDİLERİNE ÖZGÜ YOLLAR KULLANMASIDIR”



**Çağdaş başarı ancak etkin öğrenme ile elde edilebilir. Etkin öğrenme ise, bireyin sahip olduğu öğrenme stili/stilleri doğrultusunda hazırlanmış eğitim programlarının uygulanmasıyla sağlanabilir**



## BATMAN REHBERLİK ARAŞTIRMA MERKEZİ

# ÖĞRENME STİLLERİ



## ÖĞRETMEN -VELİ BROŞÜRÜ 2022


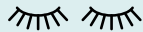
## GÖRSEL ÖĞRENME STİLERİ

- Gördüklerini ve okuduklarını iyi hatırlarlar.
- Birebir etkileşimi ve göz temasını önemserler.
- Farklı renkleri kullanmaktan hoşlanırlar;
- Resimlerle veya sözcüklerle düşünmeye yatkındırlar.
- Okumaya düşkünlüdürler
- Yüzleri iyi hatırlarlar.
- İyi not tutarlar.
- Yazılı olmayan bilgiyi fark edemeyebilirler.
- Düzenli ve planlıdırlar.
- Sözel yönergeleri hatırlamakta zorluk çekerler.



### Görsel öğrenme stiline sahip öğrenciye evde okulda nasıl destek olunur?

- Öğretmeni ve tahtayı rahat görebileceği bir yerde oturması gerekmektedir.
- Derste öğretmen görsel materyaller (harita, şema, şekil video vb.) kullanmalıdır.
- Bu öğrencilerin derslerde renkli kalemle notlar alması önerilir.
- Bu öğrencilerin renkli ve şekilli kitaplar okuması yönünde teşvik edilmelidir.
- Anlatılan konunun muhakkak görsel olarak evde tekrar yapılması istenmelidir.
- Evde notlarını aldığı bir panonun olması için veliye bilgi verilmeli.
- Bu öğrencilerle çalışırken tahtaya yazarken onlara arkanızı dönmeyin çünkü bu öğrenciler siz konuşurken sizin ağzınızı görmek isteyeceklerdir.
- Görsel öğrenciler not tutmuyorsa dersten kolayca uzaklaşacaklardır. Bu öğrenciler yazılı yönergelere gereksinim duyarlar.
- Hafızasında tutması gerekenler için görsel hatırlatma notları hazırlayabilirler (post-it kağıtları).



## İŞİTSEL ÖĞRENME STİLİ




- İşittiklerini hatırlarlar.
- Okumaktansa dinlemeyi tercih ederler.
- Ses ve müziğe duyarlıdırlar.
- Sohbet etmeyi, konuşmayı severler.
- Genellikle ahenkli ve güzel konuşurlar.
- Yabancı dil öğrenmeye yatkın
- Sesleri, jest ve mimikleri taklit edebilirler.
- İnsanların isimlerin iyi hatırlarken yüzlerini hatırlamakta zorlanabilirler.



### İşitsel öğrenme stiline sahip öğrenciye evde okulda nasıl destek olunur?

- Bir çalışma grubu veya çalışma arkadaşları olmalıdır.
- Kendi kendilerine okumalarına ya da bir arkadaşı okurken dinlemelerine izin verin.
- Olay ve kavramları birisi anlatırsa daha iyi anlarlar.
- Öğrenilmesi gereken bilgiye dair komik bir şarkı/ melodi üretilip yüksek sesle söyleyerek iyi öğrenirler.
- Tarihleri, isimleri ve olguları ses benzerliği aracılığıyla öğrenip hatırlayabilirler.
- Kukla, şiir ve sözel oyunlar aracılığıyla zevkli bir öğrenme süreci yaşaması önerilir.
- Bilgisayar ile ses kayıtları da yaparak çeşitli sunumlar hazırladıklarında kolayca öğrenirler.



## KİNESTETİK ÖĞRENME STİLİ



- Yapılanı iyi hatırlarlar.
- Oyunlara bayılırlar.
- Oldukça hareketlidirler.
- Dağınıktırlar.
- Dokunmak onlar için en kolay iletişim kurma yoludur.
- Taklit ederek ve deneyerek öğrenirler.
- Hareket içeren etkinlikleri severler: dans etmeyi, koşmayı, yüzmeyi, yemeyi, yemek pişirmeyi, gezmeyi...



### Kinestetik öğrenme stiline sahip öğrenciye evde okulda nasıl destek olunur?



- Rol yapma, dans, yap-boz ve hareket odaklı oyunları öğrenme sürecinde kullanılması tavsiye edilir.
- Ders dinlerken söz hakkı verildiğinde tahtada ayakta rahat hareket ederek konuşmaya teşvik edilmelidir.
- Çalışırken ellerinde kitap ya da kartlarla ileri geri yürüyerek yüksek sesle okumaları yararlı olur.
- Ellerini kullanabileceği çalışmalar yapılmalıdır.
- Laboratuvar çalışmaları için fazladan zaman ayrılmalı, evde deneyler yapmaları izin verilmelidir.
- Konu ile ilgili müze, tarihi yerler gibi yaşayarak öğrenebileceği mekanlar ziyaret edilmelidir.
- Dağınıklığı sevdiklerinden; düzenli olmaları konusunda baskı yapılmamalıdır.
- Hareket hâlindeyken daha iyi öğrenirler. Çalışırken kendi istedikleri yerde ve şekilde çalışmalarına izin verilmelidir.
- Bu öğrencilerin hareketliliklerinden sınıfta yararlanabilirsiniz. Örneğin sınıf panosunu düzenleyebilirler, sınıfın temizlenmesine yardımcı olabilirler ya da hareket gerektiren diğer işleri yapabilirler.

