

ÖĞRENME STİLLERİ



**BATMAN REHBERLİK
ARAŞTIRMA MERKEZİ**

**ÖĞRENCİ SUNUMU
2022**

ÖĞRENME STİLLERİ

“Öğrenme stilleri her bir öğrencinin yeni ve zor bilgiyi öğrenmeye hazırlanırken, öğrenirken ve hatırlarken farklı ve kendilerine özgü yollar kullanmasıdır”



**Tüm duyularınıza hitap
edecek şekilde
öğrenmeye çalışın.
Dokunarak, görerek,
işiterek yapacağınız
öğrenmeler daha
kalıcıdır**



**Her öğrenci öğrenebilir.
Öğrenme stilinizi
öğrenerek, öğrenme
sürenizi kısaltabilirsiniz**



**Bir öğrenci birden çok
öğrenme stiline sahip
olabilir**



3 öğrenme stili



KİNESTETİK/DOKUNSAMAL /HAREKET ÖĞRENME STİLİ

Öğrenecekleri şeylerle fiziksel temas kurarak yaparak öğrenirler; kişinin el ile duyumsamasına dayanır.

GÖRSEL ÖĞRENME STİLİ


Görerek ve okuyarak öğrenmeyi tercih ederler. Kendi kendine okuyarak öğrenirler. Renkli şeyleri, grafik ve haritaları tercih ederler.

İŞİTSEL ÖĞRENME STİLİ

İşiterek, dinleyerek ve tartışarak öğrenmeyi tercih eder. Sohbet etmeyi, birileri ile çalışmayı severler.


GÖRSEL ÖĞRENME SİTİLİ

- Birçok şeyin nasıl görüldüğüne çok dikkat ederler.
- Dersi anlamak için görsel malzemeler kullanırlar. (Harita, poster, resimler, diyagram, şema, grafik gibi...)
- Düzenli ortamları severler.
- Öğrendiklerini gözlerinin önüne getirerek hatırlamaya çalışırlar.
- Sözlü talimatları takip etmekte zorlanırlar.



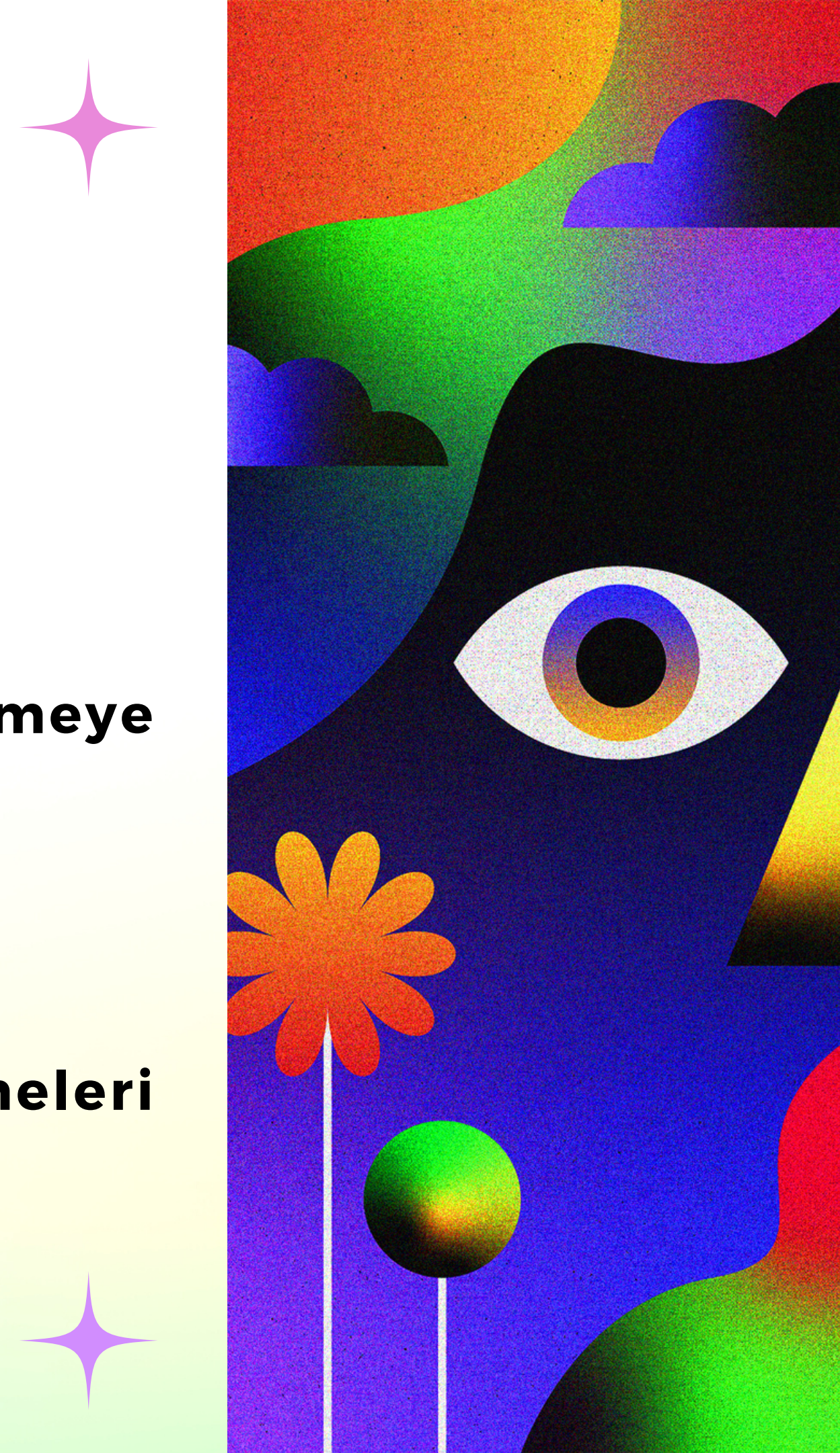
GÖRSEL ÖĞRENME SİTİLİ


- Plan yapmayı severler.
- Okumaya düşkündürler. Okuma hızları iyidir.
- Kolaylıkla zihinlerinde birçok şeyi canlandırırılar.
- Yüzleri hatırlarlar ama isimleri kolaylıkla unuturlar.
- Okuduklarını ya da yazdıklarını daha uzun süre hatırlar.
- Ders anlatılırken not almazlarsa öğrenmeleri zorlaşır.



GÖRSEL ÖĞRENME STİLİNE SAHİP ÖĞRENCİ NASIL ÇALIŞMALI?


- Çalışacağınız ortam düzenli olsun.
- Not tutun.
- Öğretmeniniz ders anlatırken onun ağzını görmeye çalışın.
- Önemli yerlerin altına renkli kalemlerle çizin.
- Çalışma kâğıdına önemli noktaları anahtar kelimeleri kaydedin.





GÖRSEL ÖĞRENME STİLİNE SAHİP ÖĞRENCİ NASIL ÇALIŞMALI?

- **Öğreneceğiniz konularla ilgili kısa bilgi kartları hazırlayabilir kartta yer alan bilgileri renkli kalemlerle yazabilirsiniz.**
- **Sakin ortamlarda ders çalışın.**
- **Öğretmeni, tahtayı rahatça göreceğiniz bir yere otur.**
- **Birbiriyle ilişkili bilgileri tek bir sayfada toplayın**
- **Şemalar, semboller, zihin haritaları, kavram haritaları, şekiller, grafikler, tablolar, kitaplar, sunumlar, video filmleri ve basılı materyallerden yararlanın.**



İŞİTSEL ÖĞRENME STİLİ

- İşıttiklerini hatırlarlar.
- Okumaktansa dinlemeyi tercih ederler.
- Bir bilgiyi hatırlamak istediklerinde genelde o bilgiyle ilgili yaptıkları sesli tekrarları hatırlamaya çalışırlar.
- Ses ve müziğe duyarlıdırlar.
- Sohbet etmeyi, konuşmayı severler.



İŞİTSEL ÖĞRENME STİLİ

- Genellikle ahenkli ve güzel konuşurlar.
- Yabancı dil öğrenmeye yatkındırlar.
- Grup çalışması severler.
- Sesleri, jest ve mimikleri taklit edebilirler.
- İnsanların isimlerin iyi hatırlarken yüzlerini hatırlamakta zorlanabilirler.
- Konuşarak, soru sorarak ve tartışarak öğrenirler.




İŞİTSEL ÖĞRENME STİLİNE SAHİP ÖĞRENCİ NASIL ÇALIŞMALI?



- **Yüksek sesle okuma yap ve başkalarına anlat.**
- **Çalışma grubu ya da bir çalışma arkadaşı edin.**
- **Öğrendiklerini şarkıya dönüştür.**
- **Ders çalışmak için sessiz bir ortam seç.**
- **Tarihleri, isimleri ve olguları ses benzerliği aracılığıyla öğrenip hatırlamaya çalış.**

İŞİTSEL ÖĞRENME STİLİNE SAHİP ÖĞRENCİ NASIL ÇALIŞMALI?



- **Aldığın ses kayıtlarını dinle.**
- **Bol bol tekrar yap.**
- **Aynanın karşısına geçin ve öğretmen gibi konuyu kendinize anlatarak çalışın.**
- **Sesli kitap uygulamalarından faydalanın.**
- **Yeni veya zorlandığınız konularla ilgili sözcük kartları hazırlayarak sık sık okuyun.**

KİNESTETİK/DOKUNSA /HAREKET ÖĞRENME STİLİ



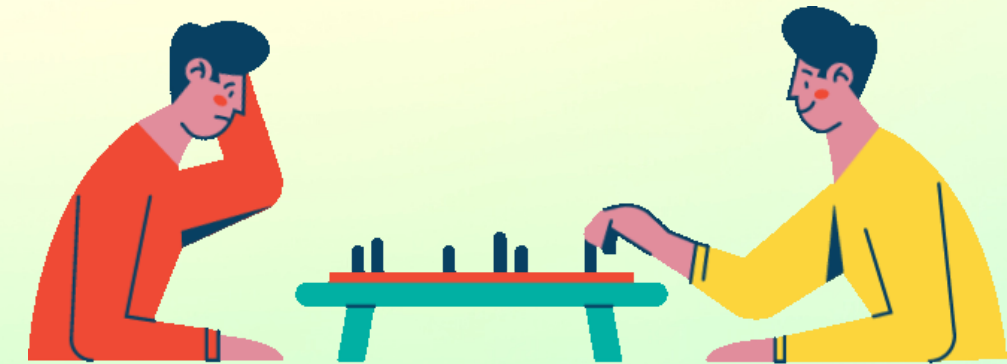
- **Dokunmak, hareket ederek,aktif olarak derse katılarak öğrenirler.**
- **Yaparak öğrenirler.**
- **Oturdukları yerde uzun süre duramazlar.**
- **Öğretmenin "Tahtayı kim silecek?" demesi yerlerinden fırlamaları için yeterlidir.**
- **Plan ve programdan fazla hoşlanmazlar.**



KİNESTETİK/DOKUNSA /HAREKET ÖĞRENME STİLİ




- El şakası yaparlar, konuşurken el ve kollarını bol bol kullanırlar.
- Oyun oynamak, fiziksel aktiviteler, sportif faaliyetlerden hoşlanırlar (koşmak, yüzmek, dans etmek vb.)
- Laboratuvar ortamı gibi fiziksel katılım gerektiren işlerde başarılıdırlar.
- Hareket hâlindeyken daha iyi öğrenirler.



KİNESTETİK/DOKUNSA /HAREKET ÖĞRENME STİLİNE SAHİP ÖĞRENCİ NASIL ÇALIŞMALI?



- Çalışırken elinde notlar ve kartlarla yüksek sesli okumalar yap.
- Bir şeyler anlatacağın zaman ayağa kalk ve tüm vücudunu kullanarak anlat.
- Oyunlarda rol al, deney yap, yazarak çalış.
- Tiyatro, drama gibi canlandırmaya dayalı etkinlikleri organize bilgileri öğrenmede kullan.



KİNESTETİK/DOKUNSA /HAREKET ÖĞRENME STİLİNE SAHİP ÖĞRENCİ NASIL ÇALIŞMALI?



- **Sınıfta en önde oturmaya çalış ve not tut.**
- **Ders çalışırken yürüyerek ders çalış.**
- **"POMODORO TEKNİĞİ" gibi tekniklerle ders çalış.**
- **Aldığınız notları tekrar yazarak okuyabilir ve çalışabilirsiniz**
- **Öğreneceğiniz konularla ilgili kısa bilgi kartları hazırlayabilir kartta yer alan bilgileri renkli kalemle yazabilirsiniz.**

